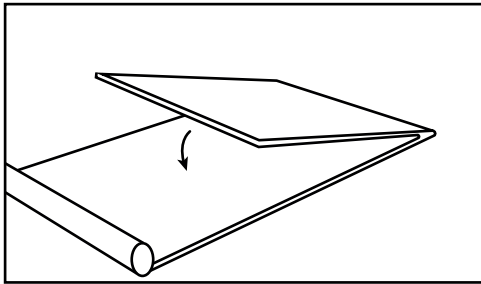


Avec cette activité tu vas pouvoir projeter sur ton mur une pluie de constellations et d'étoiles.

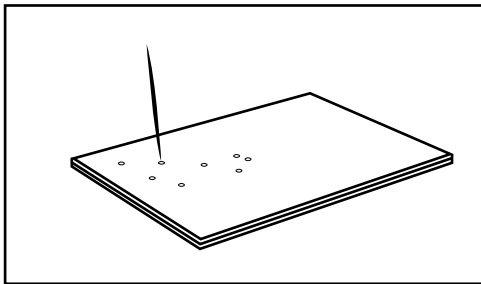
Pour réaliser cette activité tu as besoin :

- du papier d'aluminium
- un cure dent ou un objet pointu
- du scotch
- une lampe de poche



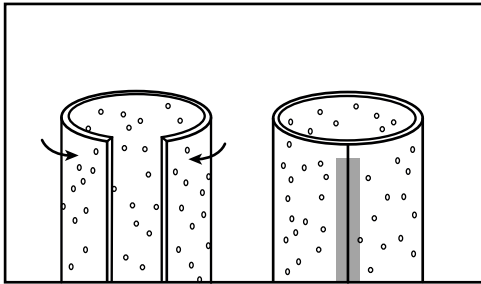
1.

Déroules ton papire d'aluminium pour pouvoir le plier sur lui même et avoir une surface importante d'une bonne épaisseur.




2.

Prends un cure dent et amuse toi à trouser ton papier pour construire des constallations. Faisant des plus grosses et des plus petites.



3.

Relies les deux extrémités de ton papier et scotch les ensemble.



4.

Mets toi dans le noir et places le rouleau au dessus d'une lampe de poche pour illuminer les étoiles que tu as créées.

Tu peux également placer ton cylindre sur ta lampe de chevet si tu n'as pas de lampe de poche