




Ma boîte à rêves

Voici le modèle pour fabriquer et personnaliser ta boîte à rêves.
Tu peux commencer par colorier pour décorer ta boîte.
Découpe ensuite avec des ciseaux en suivant le contour.



—— à découper
- - - - à plier

Écris un bon moment ou un souhait.

Écris un bon moment ou un souhait.

Range ici les bons moments de la journée, ou un souhait pour la journée à venir.

decoupe ici

Écris un bon moment ou un souhait.

Écris un bon moment ou un souhait.

**Écris un bon moment
ou un souhait.**

**Écris un bon moment
ou un souhait.**

**Écris un bon moment
ou un souhait.**

**Écris un bon moment
ou un souhait.**

**Écris un bon moment
ou un souhait.**

**Écris un bon moment
ou un souhait.**

**Écris un bon moment
ou un souhait.**

**Écris un bon moment
ou un souhait.**

**Écris un bon moment
ou un souhait.**

**Écris un bon moment
ou un souhait.**

**Écris un bon moment
ou un souhait.**

**Écris un bon moment
ou un souhait.**

**Écris un bon moment
ou un souhait.**

**Écris un bon moment
ou un souhait.**

**Écris un bon moment
ou un souhait.**

**Écris un bon moment
ou un souhait.**

**Écris un bon moment
ou un souhait.**

**Écris un bon moment
ou un souhait.**

